

รายงานทรัพยากรสารสนเทศ ปีงบประมาณ 2563
ศูนย์วิทยบริการ สำนักวิทยบริการและเทคโนโลยีสารสนเทศ

ข้อมูลทรัพยากรที่ให้บริการและสนับสนุนการเรียนการสอน สำหรับนักศึกษา บุคลากรและบุคคลทั่วไป

1. หนังสือ

- หนังสือภาษาไทย	39,859	ชื่อเรื่อง	104,703	เล่ม
- หนังสือภาษาต่างประเทศ	6,781	ชื่อเรื่อง	8,787	เล่ม
- อังอิง	4,885	ชื่อเรื่อง	9,629	เล่ม
- วิทยานิพนธ์	2,391	ชื่อเรื่อง	3,718	เล่ม
- วิจัย	2,798	ชื่อเรื่อง	3,341	เล่ม
- สิ่งพิมพ์รัฐบาล	4,163	ชื่อเรื่อง	6,190	เล่ม
- นวนิยาย เรื่องสั้น เด็กและเยาวชน	2,860	ชื่อเรื่อง	4,721	เล่ม
- เอกสารห้องจดหมายเหตุ	210	ชื่อเรื่อง	406	เล่ม

2. วารสาร หนังสือพิมพ์และสื่อทัศนวัสดุ

- วารสารภาษาไทย	281	ชื่อเรื่อง
- วารสารภาษาต่างประเทศ	24	ชื่อเรื่อง
- หนังสือพิมพ์ภาษาไทย	12	ชื่อเรื่อง
- หนังสือพิมพ์ภาษาต่างประเทศ	2	ชื่อเรื่อง
- ซีดีและดีวีดี	1,134	ชื่อเรื่อง
- วิดีโอ	50	ชื่อเรื่อง

3. ฐานข้อมูลออนไลน์

- ฐานข้อมูลวิทยานิพนธ์ออนไลน์ (ฉบับเต็ม) ThaiLis	
- วิทยานิพนธ์	1,975 รายการ
- บทความ	469 รายการ
- ฐานข้อมูลออนไลน์ (สกอ.บอกรับ)	9 ฐาน
- ACM Digital Library	1 ฐาน
- ProQuest Dissertations & Theses	1 ฐาน
- SpringerLink -Journal	1 ฐาน
- Web of Science	1 ฐาน
- Academic Search Complete (ASC)	1 ฐาน
- Computers & Applied Sciences Complete (EBSCO Host - Academic Package) (EDS)	1 ฐาน
- American Chemical Society Journal (ACS)	1 ฐาน
- Emerald Management (EM92)	1 ฐาน
- ScienceDirect	1 ฐาน

- ฐานข้อมูลกฎหมายออนไลน์ 1 ฐาน
- ฐานข้อมูลกฤษฎีกาออนไลน์ 1 ฐาน
- ฐาน E-magazine 1 ฐาน
- ฐานข้อมูล E-book ภาษาไทย (บอกรับเอง) 2 ฐาน
 - 2ebook
 - vlcloud
- ฐานข้อมูล E-book ภาษาอังกฤษ (บอกรับเอง) 3 ฐาน
 - iG Publishing
 - eBrary
 - World Scientific eBooks

หมายเหตุ ปรับปรุงข้อมูล : กันยายน 2563

รายงานระบบห้องสมุดอัตโนมัติ VTLS

1. งานสืบค้นสารสนเทศ OPAC Module (Online Public Access Catalog)

งานสืบค้นสารสนเทศผ่านระบบอินเทอร์เน็ต (Web Gateway Module)

สถิติการสืบค้นทรัพยากรสารสนเทศผ่าน OPAC (ตุลาคม 2562 – กันยายน 2563)

	OPAC Boolean	OPAC Browse	OPAC Keyword	OPAC Control Number	OPAC Auth Heading Keyword	Total
OPAC Search Statistics	24,887 (10.05%)	30,879 (12.47%)	41,330 (16.69%)	150,495 (66.78%)	30 (0.01%)	247,621 (100%)

2. งานวิเคราะห์หมวดหมู่และทำรายการสารสนเทศ (Cataloging Module)

รายงานสถิติการทำงานของเจ้าหน้าที่ศูนย์วิทยบริการ ประจำปี 2563 (เดือนตุลาคม 2562 - กันยายน 2563)

Bibliographic Records(รายการชื่อเรื่อง) : Created(สร้างรายการ) & Modify(แก้ไขรายการเก่า)

ปี พ.ศ.	2562												2563												รวม	รวม					
	ตุลาคม 2562		พฤศจิกายน 2562		ธันวาคม 2562		มกราคม 2563		กุมภาพันธ์ 2563		มีนาคม 2563		เมษายน 2563		พฤษภาคม 2563		มิถุนายน 2563		กรกฎาคม 2563		สิงหาคม 2563		กันยายน 2563								
ชื่อ - สกุล	สร้าง	แก้ไข	สร้าง	แก้ไข	สร้าง	แก้ไข	สร้าง	แก้ไข	สร้าง	แก้ไข	สร้าง	แก้ไข	สร้าง	แก้ไข	สร้าง	แก้ไข	สร้าง	แก้ไข	สร้าง	แก้ไข	สร้าง	แก้ไข	สร้าง	แก้ไข	สร้าง	แก้ไข					
นายวิรัช จาริกดี	14	154	90	149	48	135	49	50	135	58	19	7	-	-	-	-	104	57	85	60	175	133	33	58	752	861					
นางสาวณัฐมาศ มีศิริ	30	1	80	34	23	35	10	8	51	118	-	4	-	7	-	-	76	24	99	16	78	44	-	1	447	292					
นางสาวนริศรา บุญเย็น	73	128	58	731	5	694	-	-	355	-	468	-	398	-	-	-	-	-	-	-	-	-	13	-	283	-	160	136	3,230		
นางสาวกัญญา จันทะชัย	-	-	9	11	4	7	-	-	-	-	-	-	-	-	-	-	-	-	-	-	-	-	-	-	-	-	-	13	18		
นายธนธิป นริชจรรย์	-	-	-	-	-	-	-	-	-	-	-	-	-	-	-	-	-	-	-	-	-	-	-	-	-	-	-	-	-		
นางสาวฐิติรัตน์ ดิษฐ์เยี่ยง	-	-	18	6	9	-	3	1	-	-	8	1	-	-	-	-	-	-	18	6	-	-	-	-	-	-	-	56	14		
นางศศิธร แสงการ	-	-	-	-	-	-	-	-	-	-	-	-	-	-	-	-	-	-	-	-	-	-	-	-	-	-	-	-	114		
นักศึกษาดิจิทัล	-	-	-	-	-	-	-	-	-	-	-	-	-	-	-	-	-	-	-	-	-	-	-	25	214	25	67	29	69	79	350
รวม 86	117	283	255	931	89	871	62	414	186	644	19	409	-	7	-	-	180	195	227	311	278	527	62	288	1,475	4,880					

Item Records(รายการตัวเล่ม) : Created(สร้างรายการ) & Modify(แก้ไขรายการเก่า)

ปี พ.ศ.	2562												2563												รวม	รวม				
	ตุลาคม 2562		พฤศจิกายน 2562		ธันวาคม 2562		มกราคม 2563		กุมภาพันธ์ 2563		มีนาคม 2563		เมษายน 2563		พฤษภาคม 2563		มิถุนายน 2563		กรกฎาคม 2563		สิงหาคม 2563		กันยายน 2563							
ชื่อ - สกุล	สร้าง	แก้ไข	สร้าง	แก้ไข	สร้าง	แก้ไข	สร้าง	แก้ไข	สร้าง	แก้ไข	สร้าง	แก้ไข	สร้าง	แก้ไข	สร้าง	แก้ไข	สร้าง	แก้ไข	สร้าง	แก้ไข	สร้าง	แก้ไข	สร้าง	แก้ไข	สร้าง	แก้ไข				
นายวิรัช จาริกดี	55	166	154	266	81	26	81	13	408	33	23	9	-	-	-	-	682	51	344	19	436	36	167	7	2,431	626				
นางสาวณัฐมาศ มีศิริ	31	2,844	124	2,804	39	772	16	573	237	1,163	-	355	-	55	-	-	471	139	303	255	334	57	-	4	1,555	9,021				
นางสาวนริศรา บุญเย็น	-	-	-	-	-	-	-	-	-	-	-	-	-	-	-	-	-	-	-	-	-	-	-	1	-	2	-	3		
นางสาวกัญญา จันทะชัย	-	-	14	-	6	-	-	-	-	-	-	-	-	-	-	-	-	-	-	-	-	-	-	-	-	-	20	-		
นางสาวรัชดา เสดินโย	-	5	1	1	-	3	-	6	-	5	-	-	-	-	-	-	2	3	1	5	-	18	1	4	5	50				
นางศศิธร แสงการ	-	-	-	-	-	-	-	-	-	-	-	-	-	-	-	-	-	-	23	-	2	-	-	-	-	-	25			
นักศึกษาดิจิทัล	-	-	-	-	-	-	-	-	-	-	-	-	-	-	-	-	-	-	-	-	-	-	25	7	30	10	32	2	87	19
รวม 86	86	3,015	293	3,071	126	801	97	592	645	1,201	23	364	-	55	-	-	1,155	216	673	294	800	123	200	17	4,098	9,749				

หมายเหตุ

- สถิติรวมทั้งหมดที่เกิดจากการใช้งานระบบห้องสมุดอัตโนมัติ การสร้างและแก้ไขฐานข้อมูลหนังสือและข้อมูลสมาชิกห้องสมุด
- งานวิเคราะห์และสร้างฐานข้อมูล : นริศรา(nutrada), วิรัช(winid), เบบงมาศ(bengjamas), ฐิติรัตน์(titrat), อภิญญา(apiya), ธนาธิป(tanatip)
- งานบริการยืม-คืน : ทรวงเกียรติ(songkiet), รัชดา(rachada), วรณัดดา(wannida)
- มินุ : ศศิธร(sasitorn), ศิริศักดิ์(sitasak), วัชรินทร์(watcharin), นางนลิน(natnalin)
- นักศึกษาดิจิทัล : brulib01, brulib07, brulib09, brulib10

Activate

หมายเหตุ

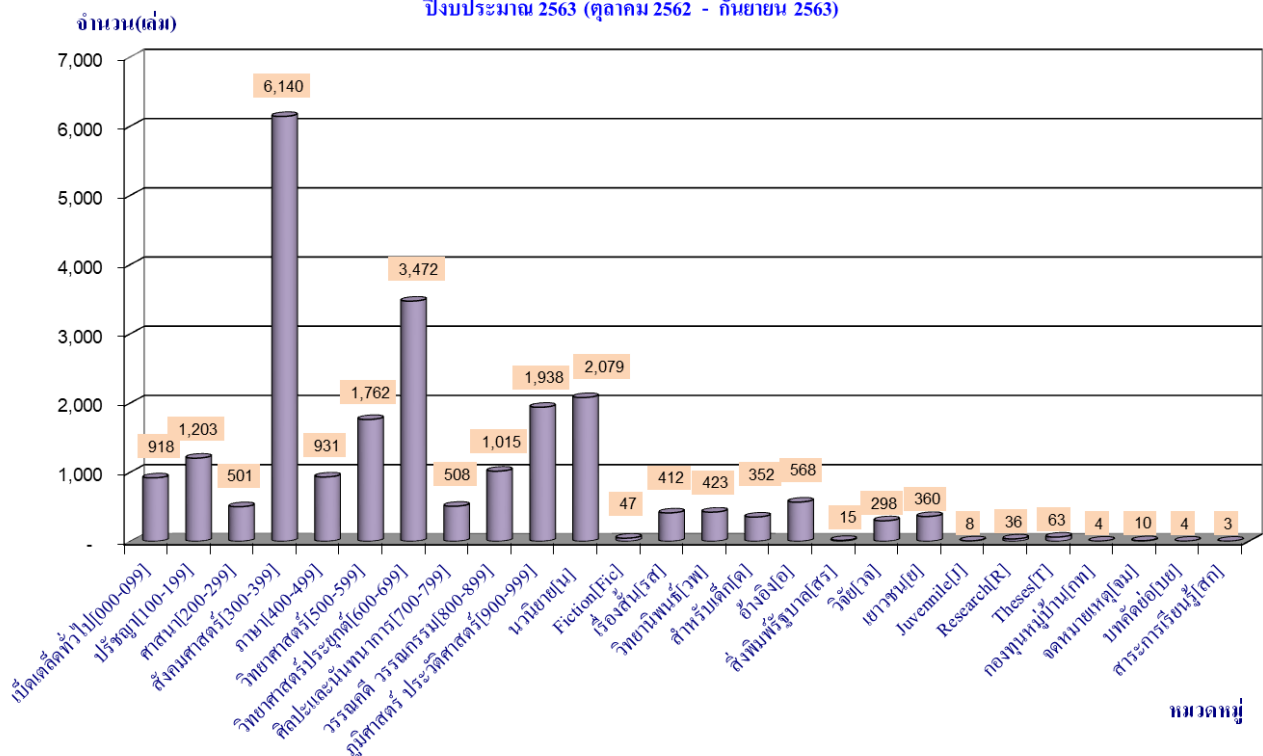
สถิติรวมทั้งหมดที่เกิดจากการใช้งานระบบห้องสมุดอัตโนมัติ

- สร้าง คือการสร้างข้อมูลใหม่
- แก้ไข คือการแก้ไขข้อมูลเก่า

3. งานยืมทรัพยากรสารสนเทศ (Circulation Module)

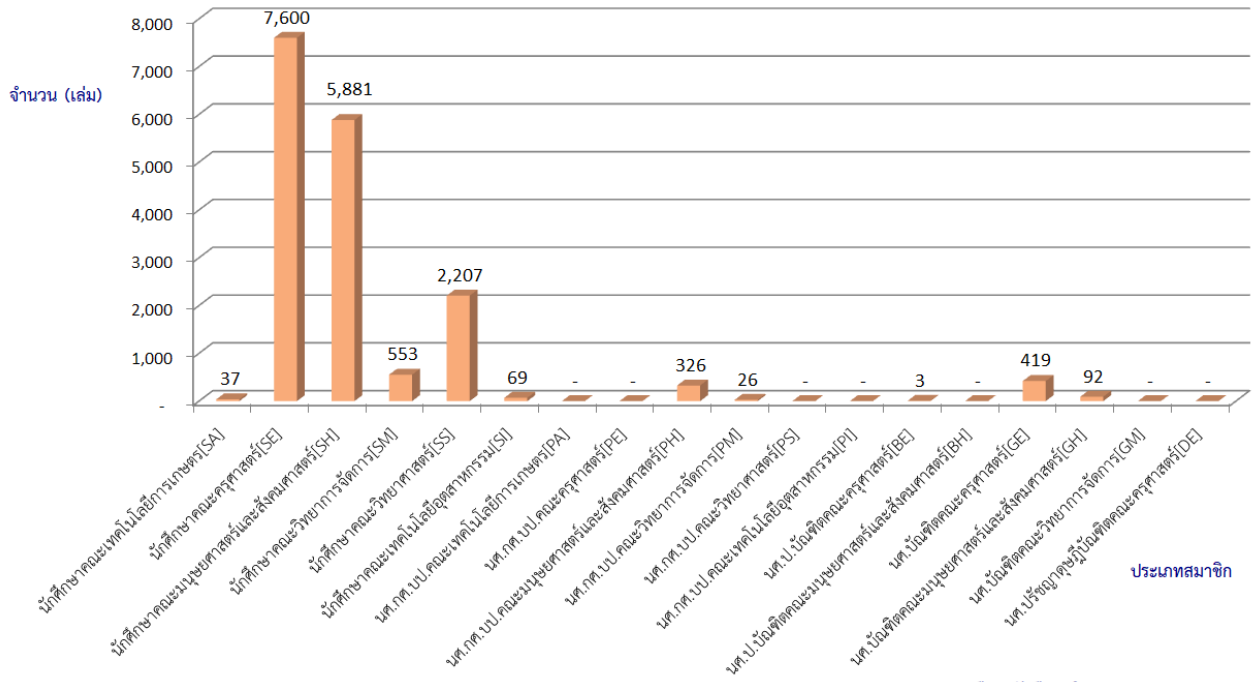
รายงานสถิติการให้บริการยืมหนังสือ สรุปแยกตามหมวดหมู่

ปีงบประมาณ 2563 (ตุลาคม 2562 - กันยายน 2563)



รายงานสถิติการยืมหนังสือของนักศึกษา แยกประเภทสมาชิก

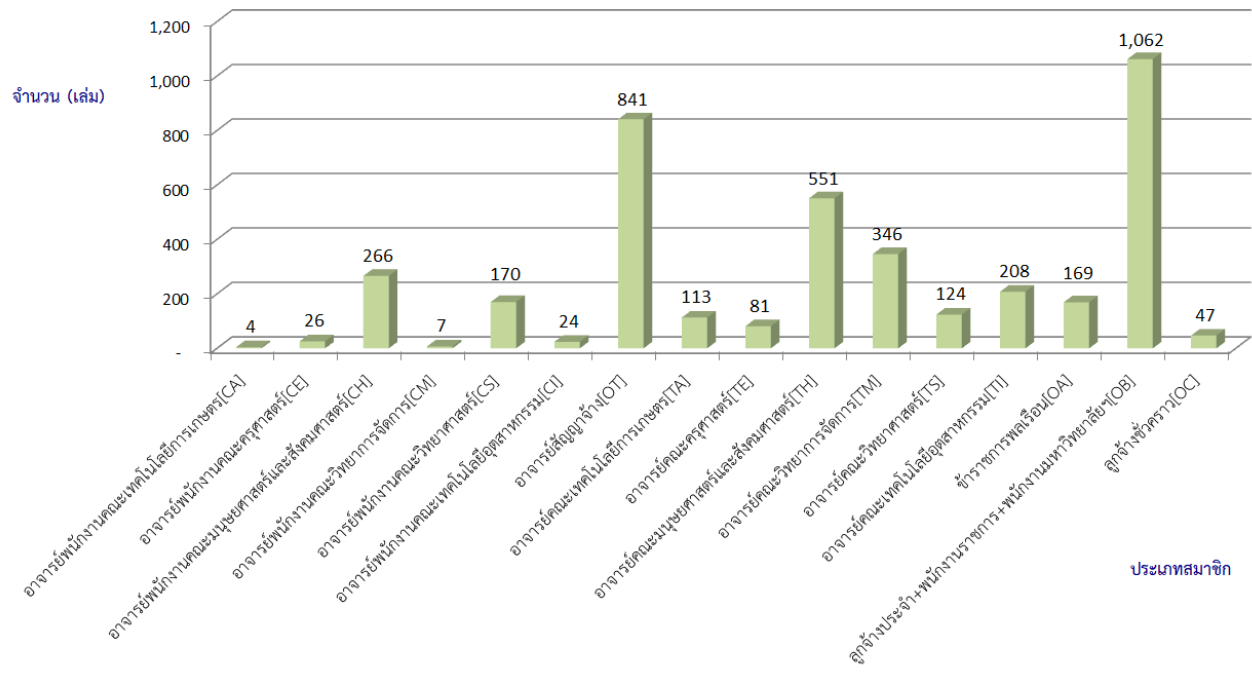
ปีงบประมาณ 2563 (ตุลาคม 2562 - กันยายน 2563)



สรุป : การยืมหนังสือ จำนวน 17,213 เล่ม

รายงานสถิติการยืมหนังสือของบุคลากร แยกประเภทสมาชิก

ปีงบประมาณ 2563 (ตุลาคม 2562 - กันยายน 2563)



สรุป : การยืมหนังสือ จำนวน 4,039 เล่ม

สถิติการยืมทรัพยากรสารสนเทศศูนย์วิทยบริการ(หอสมุด) ปี 2563

ประเภทสมาชิก	จำนวน
นักศึกษาคณะเทคโนโลยีการเกษตร[SA]	37
นักศึกษาคณะครุศาสตร์[SE]	7,600
นักศึกษาคณะมนุษยศาสตร์และสังคมศาสตร์[SH]	5,881
นักศึกษาคณะวิทยาการจัดการ[SM]	553
นักศึกษาคณะวิทยาศาสตร์[SS]	2,207
นักศึกษาคณะเทคโนโลยีอุตสาหกรรม[SI]	69
รวมนักศึกษา ภาคปกติ [S]	16,347
นศ.กศ.บป.คณะเทคโนโลยีการเกษตร[PA]	-
นศ.กศ.บป.คณะครุศาสตร์[PE]	-
นศ.กศ.บป.คณะมนุษยศาสตร์และสังคมศาสตร์[PH]	326
นศ.กศ.บป.คณะวิทยาการจัดการ[PM]	26
นศ.กศ.บป.คณะวิทยาศาสตร์[PS]	-
นศ.กศ.บป.คณะเทคโนโลยีอุตสาหกรรม[PI]	-
รวมนักศึกษา ภาคกศ.บป. [P]	352
ประเภทสมาชิก	จำนวน
นศ.ป.บัณฑิตคณะครุศาสตร์[BE]	3
นศ.ป.บัณฑิตคณะมนุษยศาสตร์และสังคมศาสตร์[BH]	-
นศ.บัณฑิตคณะครุศาสตร์[GE]	419
นศ.บัณฑิตคณะมนุษยศาสตร์และสังคมศาสตร์[GH]	92
นศ.บัณฑิตคณะวิทยาการจัดการ[GM]	-
นศ.ปรัชญาดุษฎีบัณฑิตคณะครุศาสตร์[DE]	-
รวมนักศึกษา ป.โท บัณฑิต ป.เอก [B&G&D]	514
อาจารย์พนักงานคณะเทคโนโลยีการเกษตร[CA]	4
อาจารย์พนักงานคณะครุศาสตร์[CE]	26
อาจารย์พนักงานคณะมนุษยศาสตร์และสังคมศาสตร์[CH]	266
อาจารย์พนักงานคณะวิทยาการจัดการ[CM]	7
อาจารย์พนักงานคณะวิทยาศาสตร์[CS]	170
อาจารย์พนักงานคณะเทคโนโลยีอุตสาหกรรม[CI]	24
อาจารย์สัญญาจ้าง[OT]	841
รวมอาจารย์พนักงาน [C]	1,338
อาจารย์คณะเทคโนโลยีการเกษตร[TA]	113
อาจารย์คณะครุศาสตร์[TE]	81
อาจารย์คณะมนุษยศาสตร์และสังคมศาสตร์[TH]	551

อาจารย์คณะวิทยาการจัดการ[TM]	346
อาจารย์คณะวิทยาศาสตร์[TS]	124
อาจารย์คณะเทคโนโลยีอุตสาหกรรม[TI]	208
รวมอาจารย์ [T]	1,423
ข้าราชการพลเรือน[OA]	169
ลูกจ้างประจำ+พนักงานราชการ+พนักงานมหาวิทยาลัยฯ[OB]	1,062
ลูกจ้างชั่วคราว[OC]	47
รวมบุคลากรมหาวิทยาลัย [O]	1,278
รวมทั้งหมด	21,252

สถิติผู้เข้าใช้บริการศูนย์วิทยบริการ(หอสมุด) ปี 2563

ลำดับ	เดือน	รวม	เฉลี่ย/วัน
1	ตุลาคม 2562	17,172	553.94
2	พฤศจิกายน 2562	13,208	440.27
3	ธันวาคม 2562	15,165	489.19
4	มกราคม 2563	18,459	595.45
5	กุมภาพันธ์ 2563	11,943	426.54
6	มีนาคม 2563	7,415	239.19
7	เมษายน 2563	4,000	133.33
8	พฤษภาคม 2563	4,000	129.03
9	มิถุนายน 2563	4,436	147.87
10	กรกฎาคม 2563	13,311	429.39
11	สิงหาคม 2563	17,022	549.1
12	กันยายน 2563	15,269	508.97

รวม	141,400
-----	---------

ข้อมูลสถิติการค้นหา web

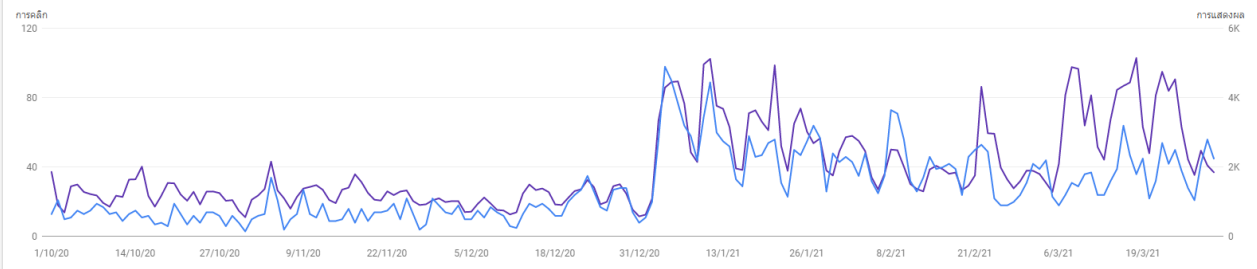
ผลการปฏิบัติงาน

ส่งออก

ประเภทการค้นหา: เวิร์น วันที่: 1 ต.ค. 2020-30 มี.ค. 2021 + โพลี

อัปเดตล่าสุด: 9 ชั่วโมงที่ผ่านมา

<input checked="" type="checkbox"/> การคลิกทั้งหมด 5.11K	<input checked="" type="checkbox"/> จำนวนการแสดงผล... 357K	<input type="checkbox"/> CTR เฉลี่ย 1.4%	<input type="checkbox"/> อันดับเฉลี่ย 8.8
--	--	--	---



ผลการปฏิบัติงาน

ส่งออก

ประเภทการค้นหา: เวิร์น วันที่: 1 ต.ค. 2020-30 มี.ค. 2021 + โพลี

อัปเดตล่าสุด: 9 ชั่วโมงที่ผ่านมา

<input checked="" type="checkbox"/> การคลิกทั้งหมด 3.05K	<input checked="" type="checkbox"/> จำนวนการแสดงผล... 109K	<input type="checkbox"/> CTR เฉลี่ย 2.8%	<input type="checkbox"/> อันดับเฉลี่ย 13
--	--	--	--

